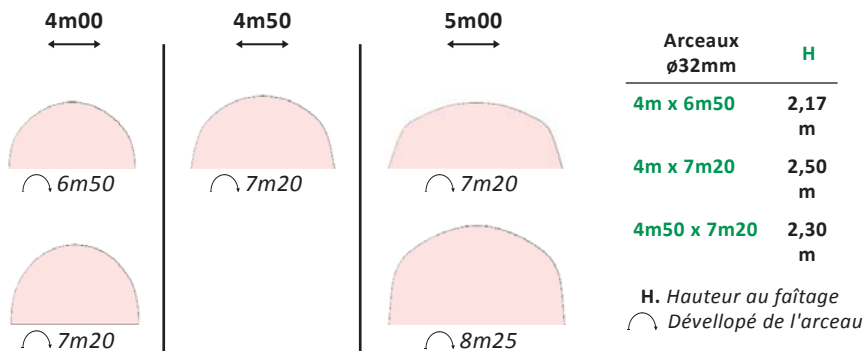


Tunnels

Depuis 20 ans la société Chipier vous propose une gamme complète de tunnels pour la culture de fruit rouge, maraîchage ou l'horticulture.

> Fabrication CHIPIER

GAMME ARCEAU Ø32mm

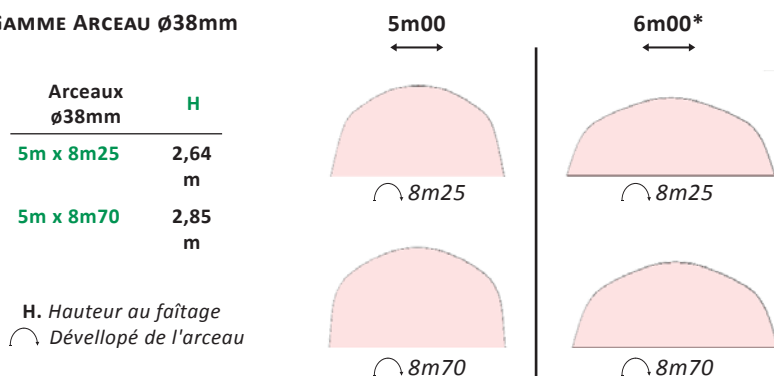


Arceau galva. Ø32 mm

Gamme d'arceau permettant la mise en place de tunnels polyvalent - Montage enterré ou ficelle au choix.

	Référence
larg. 4m00 - dvp. 6m50	A326504
larg. 4m00 - dvp. 7m20	A327204
larg. 4m50 - dvp. 7m20	A3272045
larg. 5m00 - dvp. 7m20	A327205
larg. 5m00 - dvp. 8m25	A328255

GAMME ARCEAU Ø38mm



Arceau galva. Ø38 mm

Gamme d'arceau plus robuste - Idéal pour les zones difficiles (vents ou neige) - Montage enterré ou ficelle au choix.

	Référence
larg. 5m00 - dvp. 8m25	A388255
larg. 5m00 - dvp. 8m70	A388705
larg. 6m00 - dvp. 8m25	A388256
larg. 6m00 - dvp. 8m70	A388706

ASSISE AU SOL



← **Amarre double réhaussée**
 Uniquement pour arceau Ø38 mm uniquement
 Existe en deux versions:
 - Réhaussé de 0m70
 - Réhaussé de 1m00

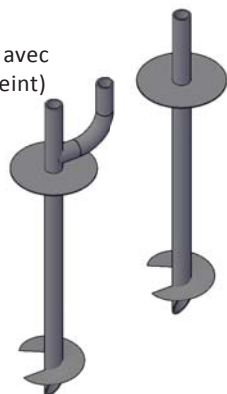
→ **Croix de pied**
 Uniquement pour arceau Ø32 mm
 Elle permet de lier les arceaux au sol et entre eux avec les entretoises
 Acier galvanisé



↓ **Amarre acier double / simple**
 Pour arceaux Ø32 et Ø38 mm

> Possibilité de les réhausser avec des réhausses (manchon retraité)

- * Réhausses Ø 32mm
- simple 0m30 - ref. T32600R
- simple 0m60 - ref. MR300
- * Réhausses Ø 38mm
- simple 0m80 - ref. RS080
- double 0m80 - ref. RD080



Croix de pied

Assise de serre pour arceaux Ø32 mm - Compatible avec un montage enterré (le plus courant) et ficelle.

	Référence
croix de pied 27/27 mm	FIL20109

Amarre à visser

Assise de serre pour arceaux Ø32 ou 38 mm - Compatible avec un montage enterré et ficelle.

	Référence
Ø32 mm - simple	AMARRE
Ø32 mm - double	AMARRED
Ø38 mm - simple	AMARRE38
Ø38 mm - double	AMARRE38D
Ø38 mm - double réhaus. réhaussé de 0m70	AMARRE38DR
Ø38 mm - double réhaus. réhaussé de 1m00	AMARRE38DR1000

Tunnels

> Pignons tunnel Chipier

Pignon porte

Structure en kit à monter - Habillage du pignon de la serre avec un accès piéton.

POUR ARCEAU \varnothing 32mm	Référence
sur serre - 4m00 x 6m50	PIGNON650400
sur serre - 4m00 x 7m20	PIGNON720400
sur serre - 4m50 x 7m20	PIGNON720450
sur serre - 5m00 x 8m25	PIGNON825500
POUR ARCEAU \varnothing 38mm	Référence
sur serre - 5m00 x 8m25	PIGNON388255
sur serre - 5m00 x 8m70	PIGNON388705

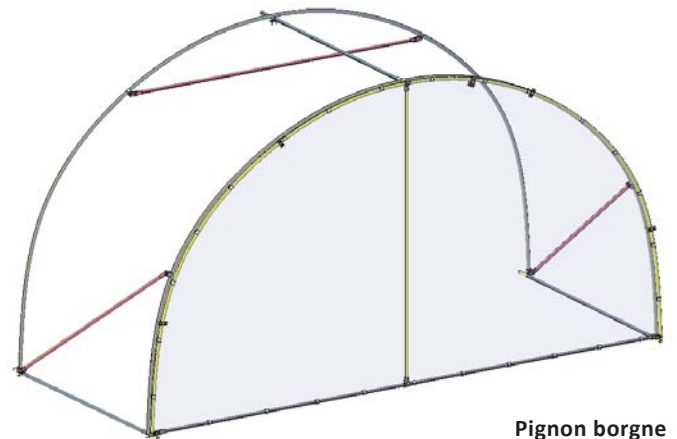


Pignon porte

Pignon Borgne

Structure en kit à monter - Habillage du pignon de la serre sans accès.

POUR ARCEAU \varnothing 32mm	Référence
sur serre - 4m00 x 6m50	BORGNE650400
sur serre - 4m00 x 7m20	BORGNE720400
sur serre - 4m50 x 7m20	BORGNE720450
sur serre - 5m00 x 8m25	BORGNE825500
POUR ARCEAU \varnothing 38mm	Référence
sur serre - 5m00 x 8m25	BORGNE388255
sur serre - 5m00 x 8m70	BORGNE388705

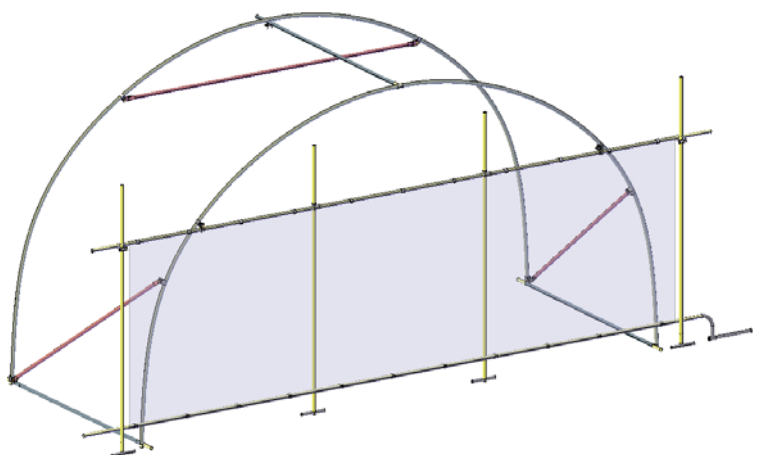


Pignon borgne

Pignon Enroulement

Structure en kit à monter - Habillage du pignon de la serre permettant la fermeture ou l'ouverture, par enroulement

	Référence
sur arceau \varnothing 38mm	PIGNONENROUL38
sur arceau \varnothing 32mm	PIGNONENROUL32



Pignon enroulement