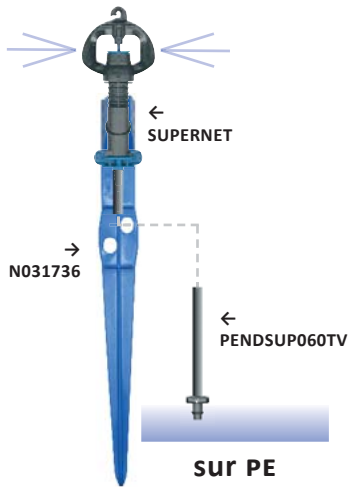


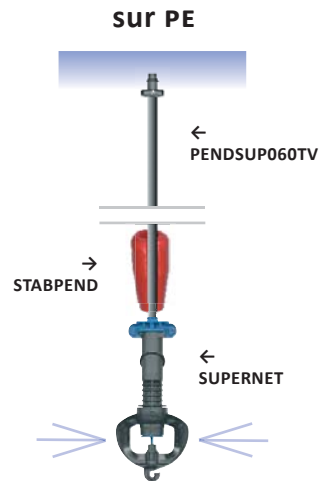
Montages

> Applications sous frondaison

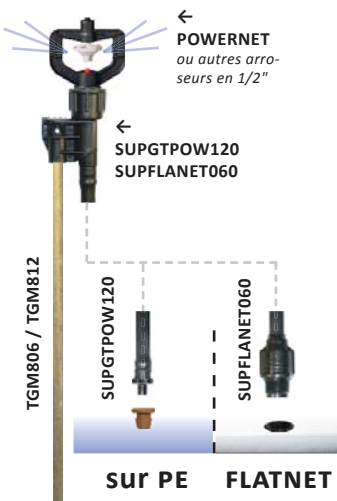
Montage tête en haut



Montage tête en bas



Montage sur pique



Montage sur semelle



Montage tête en haut - SUPERNET



	Référence
tubing - 60cm tube PE 4/7mm + racc. TV	PENDSUP060TV
piquet plastique - 30cm	N031736

Montage tête en bas - SUPERNET



	Référence
tubing - 60cm tube PE 4/7mm + racc. TV	PENDSUP060TV
stabilisateur 50 gr. 5cm	STABPEND

Montage sur pique - 1/2"



	Référence
tuyau d'arrivée FLATNET tube PE à enroulage facile	FLATNET
support 0,60m - M/F 1/2"	SUPFLANET060
support 1,20m - F. 1/2" tube PES 1,20m + départ	SUPGTPOW120
piquet métal ø8 - 60cm	TGM806
piquet métal ø8 - 120cm	TGM812

Montage sur semelle - 1/2"



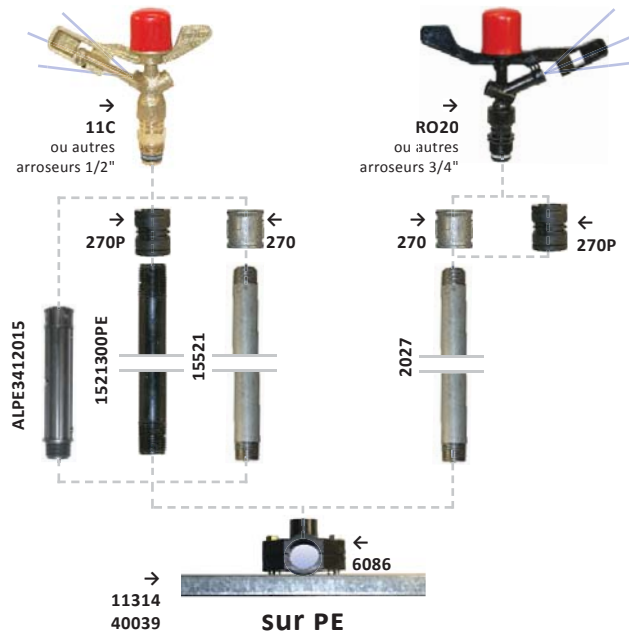
	Référence
collier de prise en charge	6086__15
collier de prise en charge	6086__20
semelle galva. - 40 cm adaptable avec CPC	11314
semelle galva. - 80 cm + vis et écrous	40039
allonge PE 15 cm - M/F M. 3/4" - F. 1/2"	ALPE3412015
allonge PE 30cm - M. 1/2"	1521300PE
allonge galva. - M. 1/2" longueur 100/200/400 mm	1521
manchon polypro. F. 1/2"	270P1521
manchon polypro. LONG F. 1/2" LONG	270P1521L
manchon galva. F. 1/2"	2701521

Montages






> Application sur frondaison

Montage sur semelle 1/2" - 3/4"

	Référence	
collier de prise en charge	6086__15	
collier de prise en charge	6086__20	
semelle galva. - 40 cm adaptable avec CPC + vis et	11314	
semelle galva. - 80 cm adaptable avec CPC + vis et	40039	
allonge PE 15 cm - M/F M. 3/4" - F. 1/2"		
allonge PE 30cm - M. 1/2"	1521300PE	
allonge galva. - M. 1/2" longueur 100/200/400 mm	1521_____	
manchon polypro. F. 1/2"	270P1521	
manchon polypro. LONG F. 1/2" LONG	270P1521L	
manchon galva. F. 1/2"	2701521	



Allonge acier galva. - M. 3/4"

	Référence	
Allonge galva. 300 cm	A300	
Allonge galva. 250 cm	A260	
Allonge galva. 200 cm	A200	
Allonge galva. 125 cm	A125	
Allonge galva. 100 cm	A100	

Perche acier galva. avec pique

	Référence
Perche nue - 100 cm	P80

Trépied acier galva. - M. 3/4"

	Référence
Trépied M. 3/4" - 100 cm	TF100

Traineau acier galvanisé

	Référence
Traineau M. 3/4" - 35 cm	T2027
Traineau M. 1" - 42 cm	T2634



Montages

> Couverture intégrale ALU. / PE



Pièce spécifique

pour le montage ALU.

	Référence
tube ALU Ø 50mm - 6 m <i>avec crochet - sans prise + joint</i>	026450
té ALU Ø50 MF / tar. 1" <i>racc. intermediaire - sans</i>	226230

← Montage ALU

← Montage PE

Pièce spécifique

pour le montage PE

	Référence
tube PE Ø 50mm - 6 m <i>avec frettes - sans collier</i>	
té ALU Ø50 FF / tar. 1" <i>racc. intermediaire - sans</i>	448150
racc. ALU Ø50 FF <i>racc. intermediaire - sans</i>	448150
collier complet Ø50mm <i>avec ressort</i>	110453
frette ALU pour PE Ø50 <i>insert alu.</i>	110453

Allonge pour clapet H à levier

pour montage couverture intégrale PE ou ALU.

Longueur x Ø sortie	Référence
allonge 50 cm x tar.3/4"	420011
allonge 70 cm x tar.3/4"	421011
allonge 120 cm x tar.3/4"	422011
allonge 220 cm x tar.3/4"	423011

Allonge pour clapet X à baïonnette

pour montage couverture intégrale PE ou ALU.

Longueur x Ø sortie	Référence
allonge 20 cm x tar.3/4"	462412
allonge 50 cm x tar.3/4"	420012
allonge 70 cm x tar.3/4"	421012
allonge 120 cm x tar.3/4"	422012

Semelle galva.

pour montage couverture intégrale PE ou ALU.

	Référence
semelle 40 cm <i>+ vis et écrou</i>	11314
semelle 80 cm <i>+ vis et écrou</i>	40039

Raccord

pour montage couverture intégrale PE ou ALU.

	Référence
racc. ALU Ø50 F / fil. 1"½	081450
racc. ALU Ø50 F / fil. 2"	282420
racc. ALU Ø50 M / fil. 1"½	281020
racc. ALU Ø50 M / fil. 2" <i>avec crochet</i>	282020
bouchon ALU Ø50 M court	060050
bouchon ALU Ø50 M long <i>longueur 1,50m - avec crochet</i>	160157

Clapet

pour montage couverture intégrale PE ou ALU.

	Référence
clapet H ALU à levier <i>1"</i>	480411
clapet X ALU à baïonnette	480413

Joint de clapet à levier ref. 400311

Joint de clapet à baïonnette ref. 400312